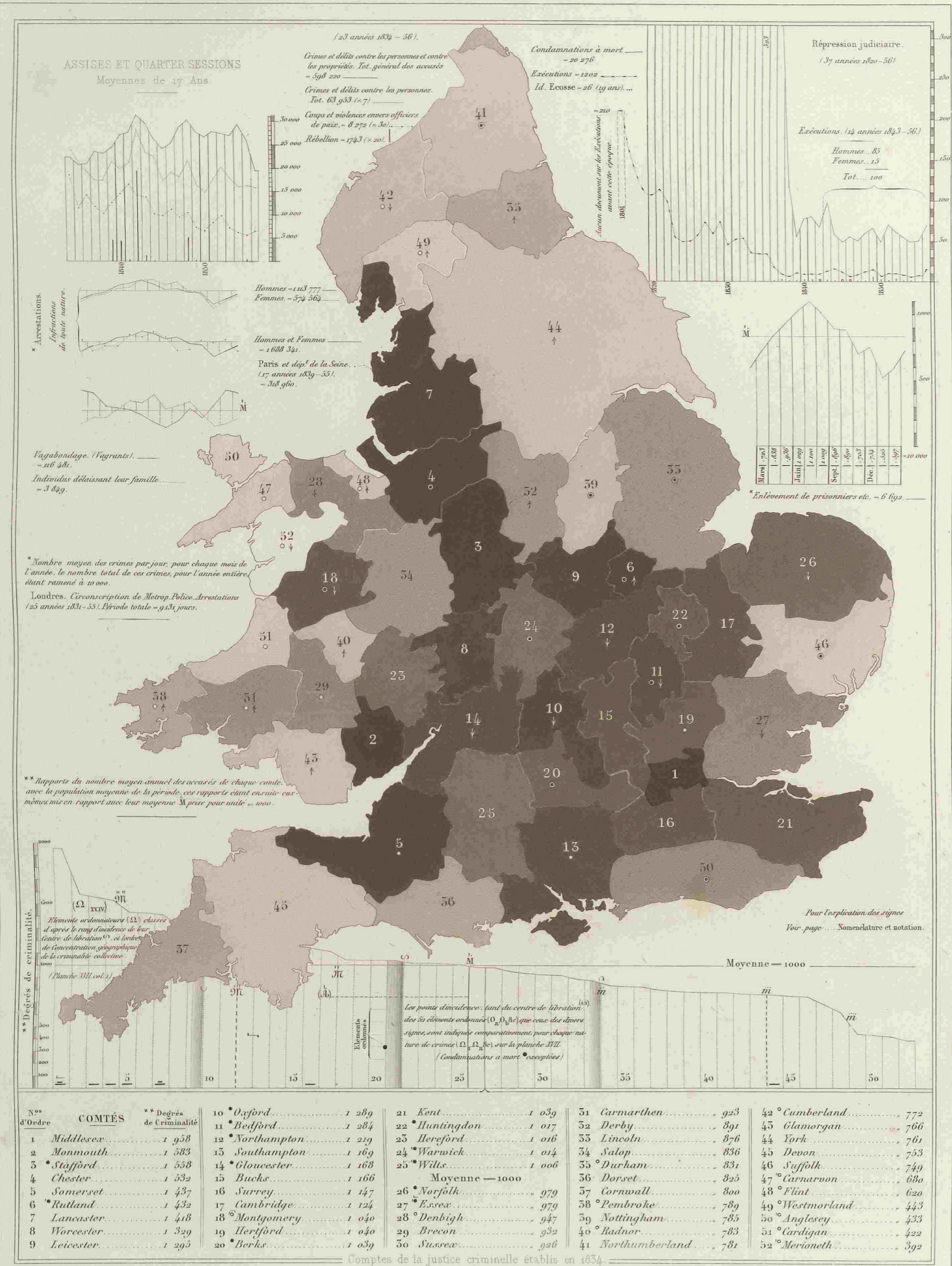


# CRIMES CONTRE LES PERSONNES.

CRIMES AGAINST THE PERSON.

Statistique morale.

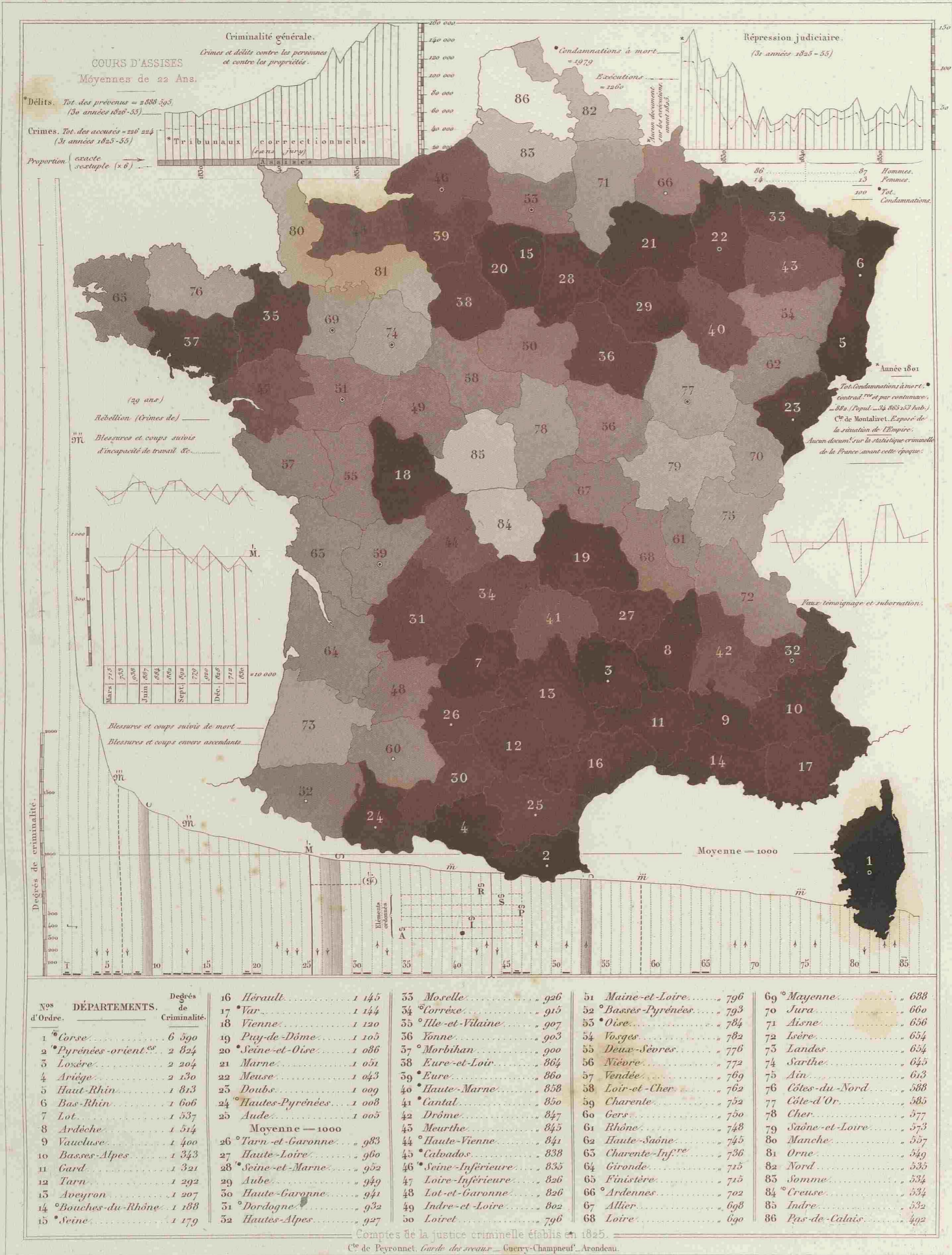
PLI.



# CRIMES CONTRE LES PERSONNES.

Statistique morale.

Pl. II



# CRIMES CONTRE LES PROPRIÉTÉS.

CRIMES AGAINST PROPERTY.

Statistique morale

Pl. III



Gravé par Ch. Marlin.

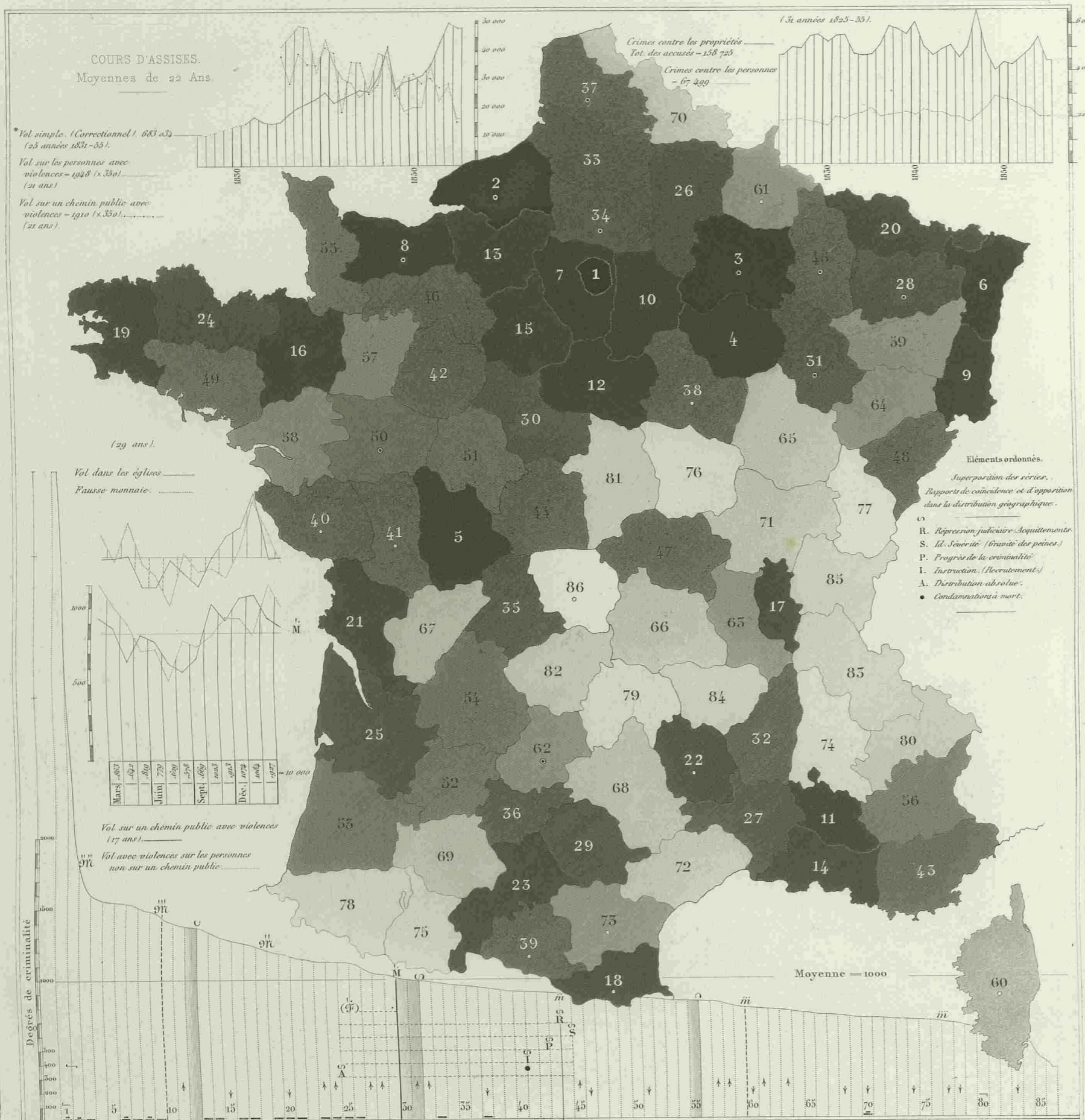
J. B. Baillière, Libraire, à Paris.

Écrit par J. Blanchard.

# CRIMES CONTRE LES PROPRIÉTÉS.

Statistique morale.

Pl. IV.



N° d'Ordre.	DÉPARTEMENTS.	Degrés de Criminalité.
1	Seine	539
2	Seine-inférieure	201
3	Marne	638
4	Aube	565
5	Vienne	342
6	Bas-Rhin	534
7	Seine-et-Oise	526
8	Calvados	482
9	Haut-Rhin	467
10	Seine-et-Marne	394
11	Taucluse	364
12	Loiret	358
13	Eure	349
14	Bouches-du-Rhône	305
15	Eure-et-Loir	277
16	Ille-et-Vilaine	253
17	Rhône	234
18	Pyénées-orientales	208
19	Finistère	176
20	Moselle	170
21	Charente-inf.	139
22	Lozère	135
23	Haute-Garonne	117
24	Côtes-du-Nord	116
25	Gironde	114
26	Aisne	104
27	Gard	102
28	Meurthe	102
29	Turn	102
Moyenne - 1000		
30	Loir-et-Cher	995
31	Haute-Marne	984
32	Ardèche	981
33	Somme	974
34	Oise	957
35	Haute-Vienne	953
36	Turn-et-Garonne	948
37	Pas-de-Calais	932
38	Yonne	927
39	Ariège	923
40	Vendée	913
41	Deux-Sèvres	903
42	Sarthe	901
43	Var	894
44	Indre	888
45	Meuse	885
46	Orne	879
47	Allier	862
48	Doubs	857
49	Morbihan	856
50	Maine-et-Loire	853
51	Indre-et-Loire	852
52	Lot-et-Garonne	851
53	Landes	834
54	Dordogne	830
55	Manche	829
56	Basses-Alpes	827
57	Mayenne	826
58	Loire-inférieure	811
59	Vosges	797
60	Corse	778
61	Ardennes	775
62	Lot	772
63	Loire	770
64	Haute-Saône	750
65	Côte-d'Or	747
66	Puy-de-Dôme	729
67	Charente	729
68	Aveyron	722
69	Gers	709
70	Nord	706
71	Saône-et-Loire	704
72	Hérault	697
73	Aude	693
74	Drôme	693
75	Hautes-Pyrénées	685
76	Nièvre	683
77	Jura	667
78	Basses-Pyrénées	662
79	Cantal	644
80	Hautes-Alpes	642
81	Cher	639
82	Corrèze	610
83	Isère	555
84	Haute-Loire	531
85	Ain	415
86	Creuse	369

J. B. Baillière, Libraire, à Paris.

Dessiné par A. Blanchard.

# ASSASSINAT. MURDER.

Statistique morale.

PLV.



Gravé par Ch. Barthelemy.

J. B. Baillière, Libraires à Paris.

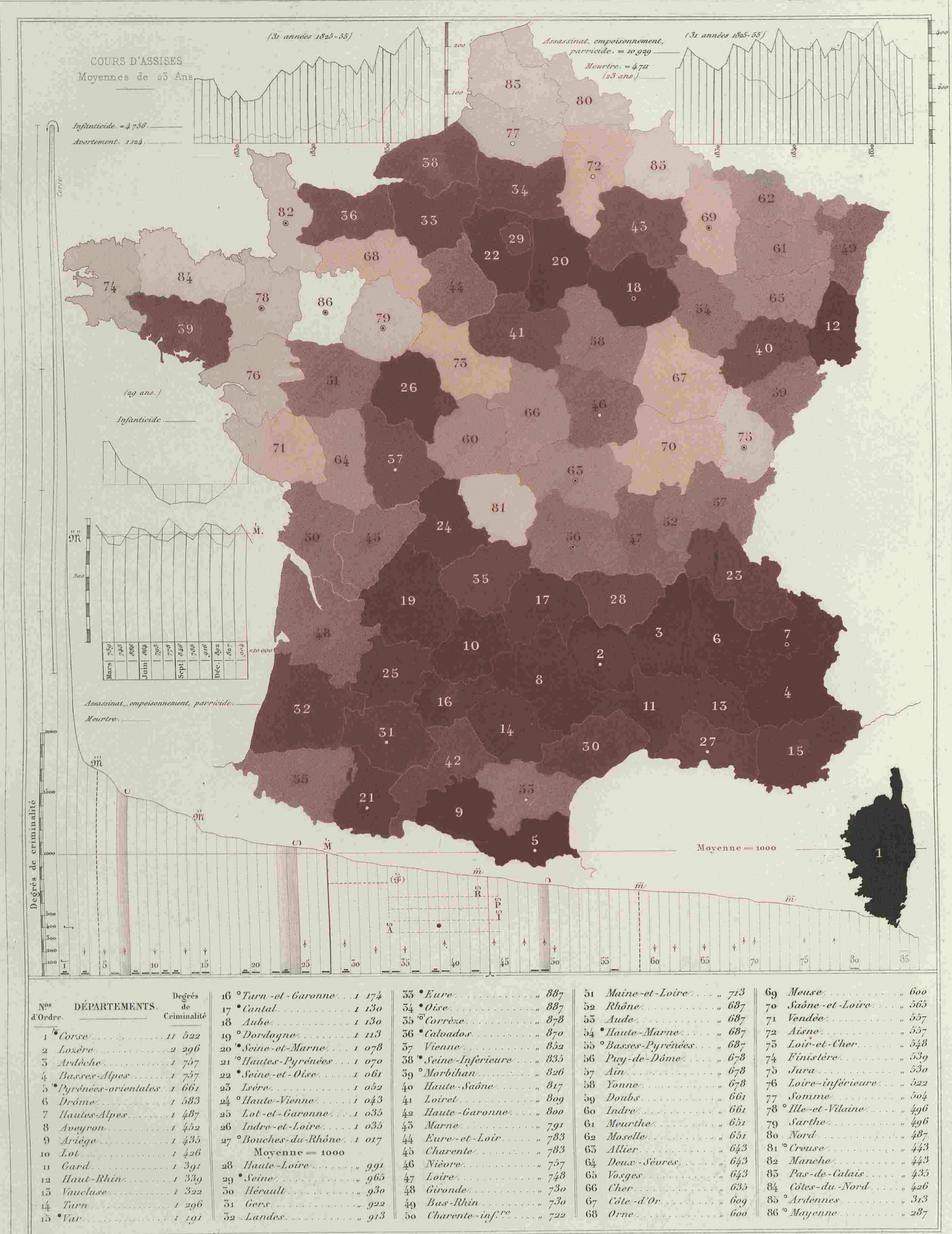
Écrit par A. Blanchard.

# ASSASSINAT.

Statistique morale.

Assassinat - Empoisonnement - Parricide.

Pl. VI.



Gravé par C. E. Collin.

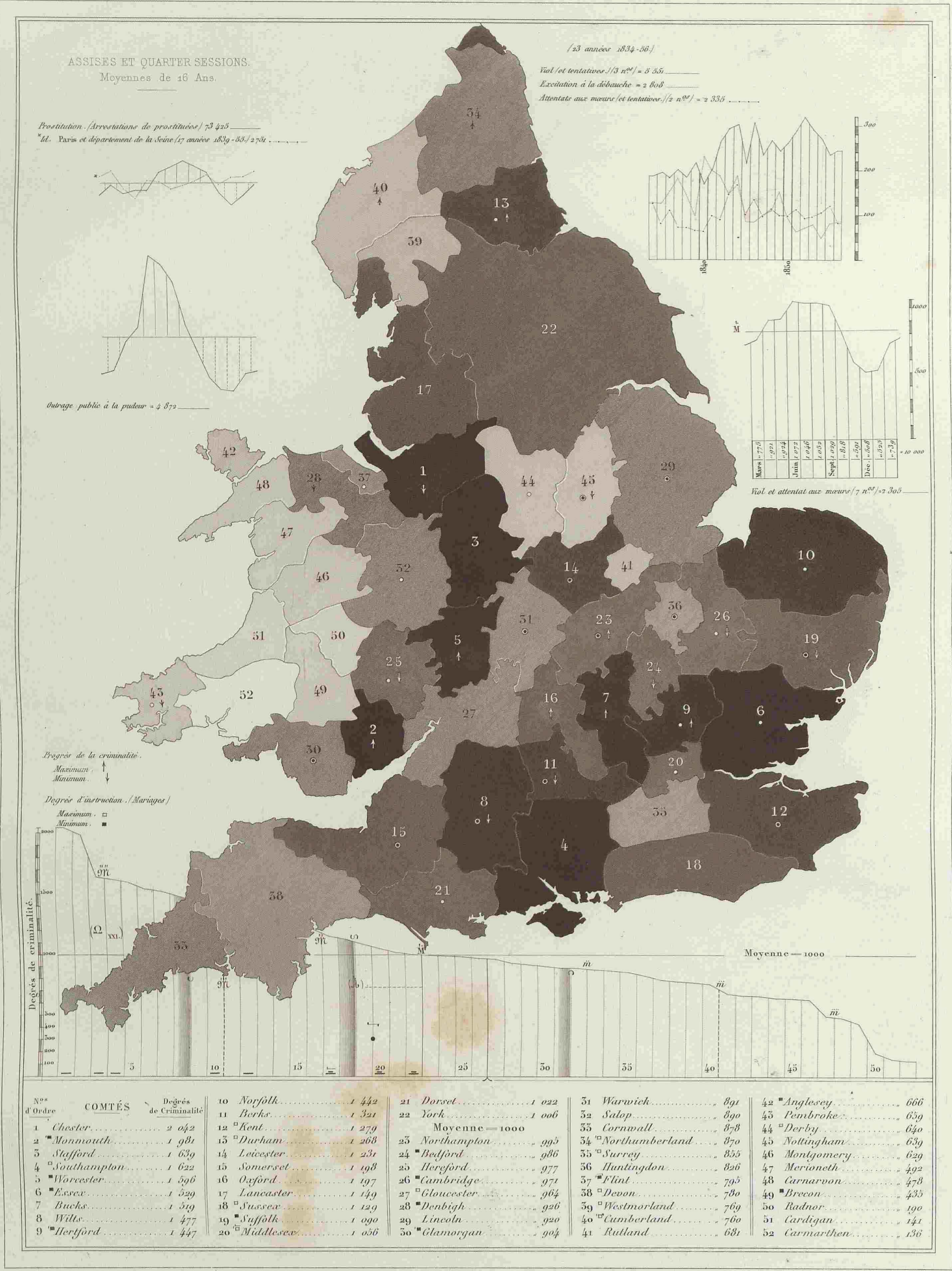
J. B. Baillière, Libraire, à Paris.

Écrit par A. Blanchard.

# VIOL. RAPE.

Statistique morale.

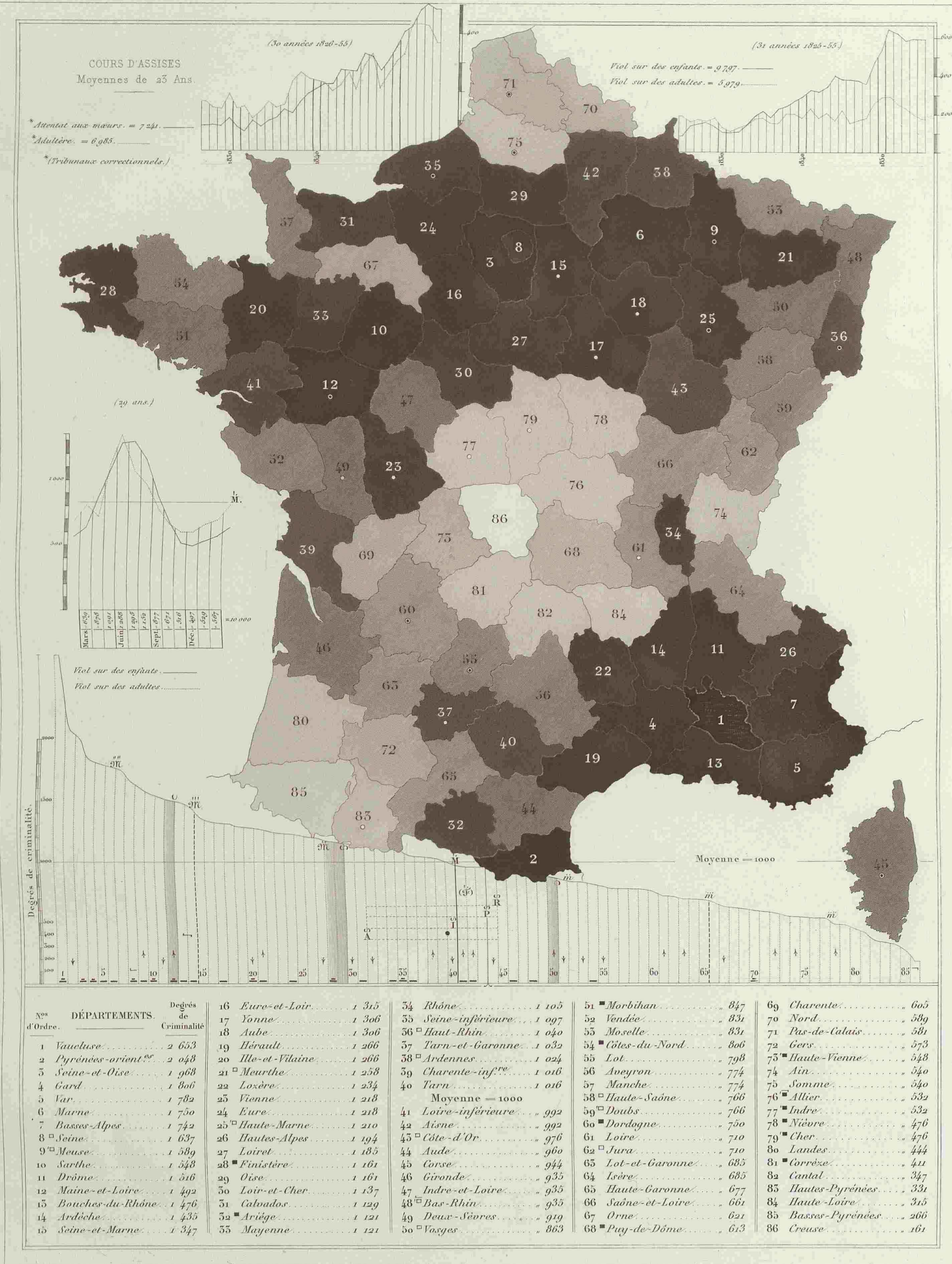
Pl. VII.



Gravé par Ch. Marlier.

J. B. Baillière, Libraire, à Paris.

Écrit par A. Blanchard.





# VOL DOMESTIQUE. LARCENY BY SERVANTS.

Statistique morale.

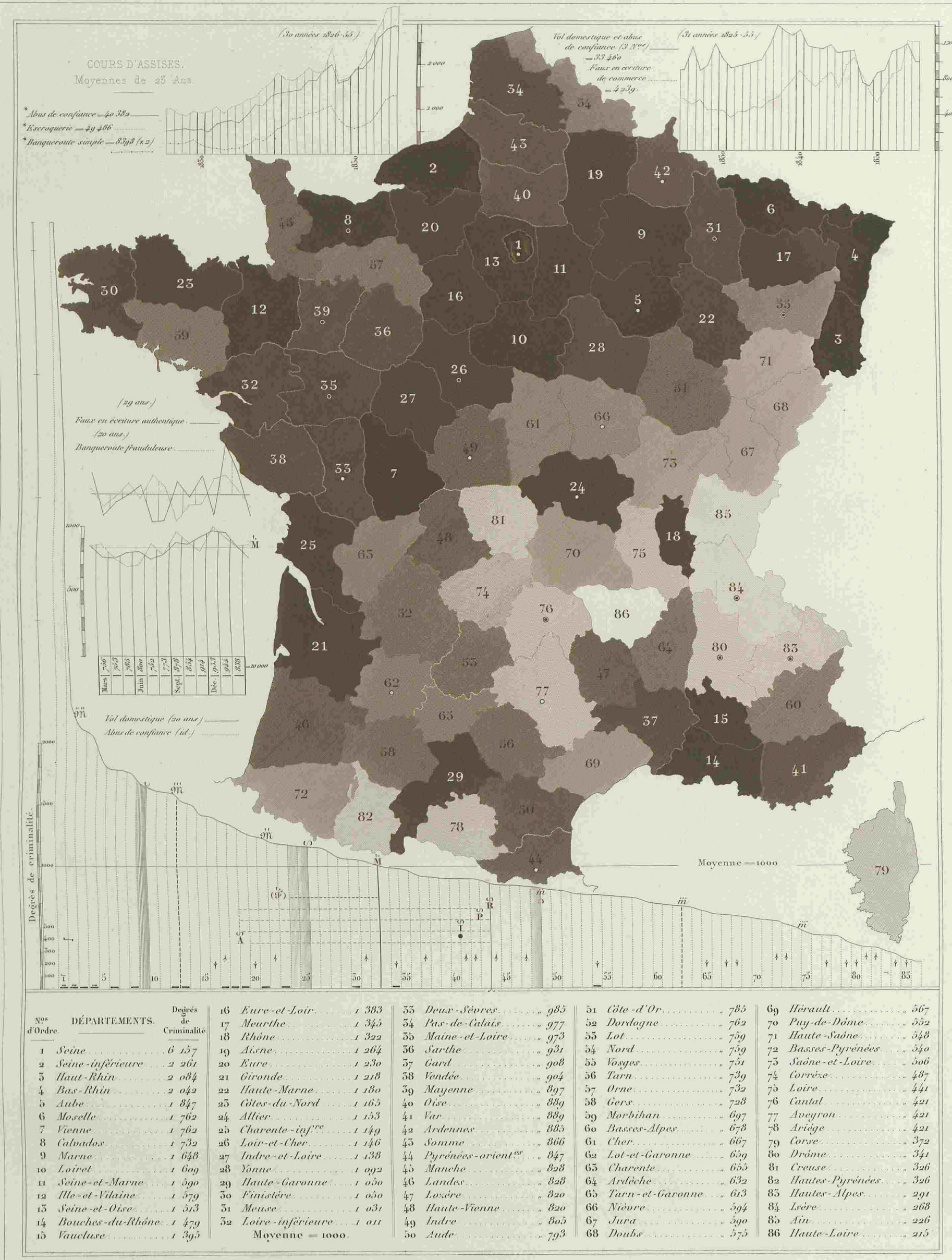
Pl. IX.



# VOL DOMESTIQUE.

Statistique morale

PL. X.



Constr. par C. E. Collin.

J. B. Baillière, Libraire, à Paris.

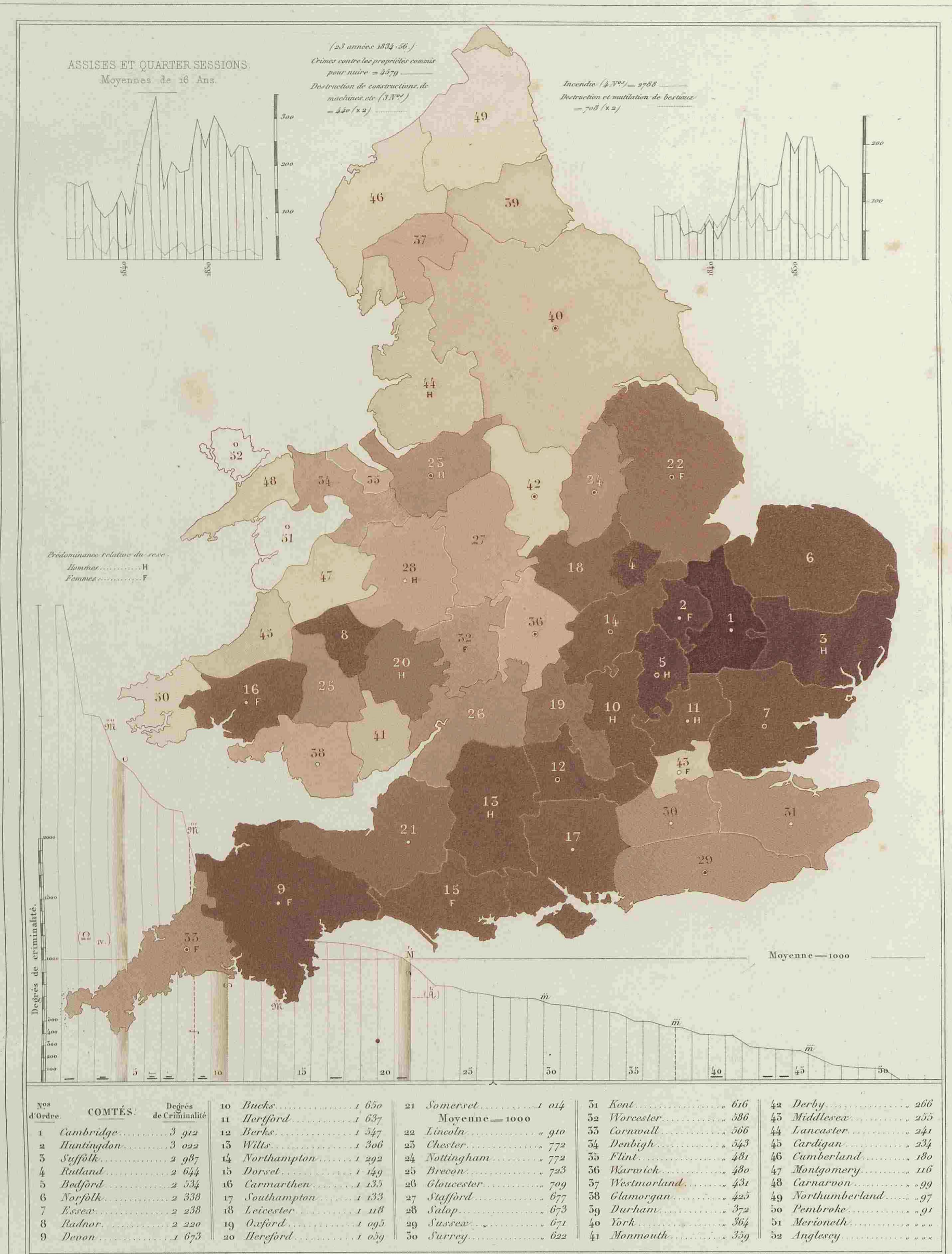
Ecrit par A. Blanchard.

# INCENDIE.

ARSON.

Statistique morale.

Pl. XI.



Gravé par Ch. Marlier.

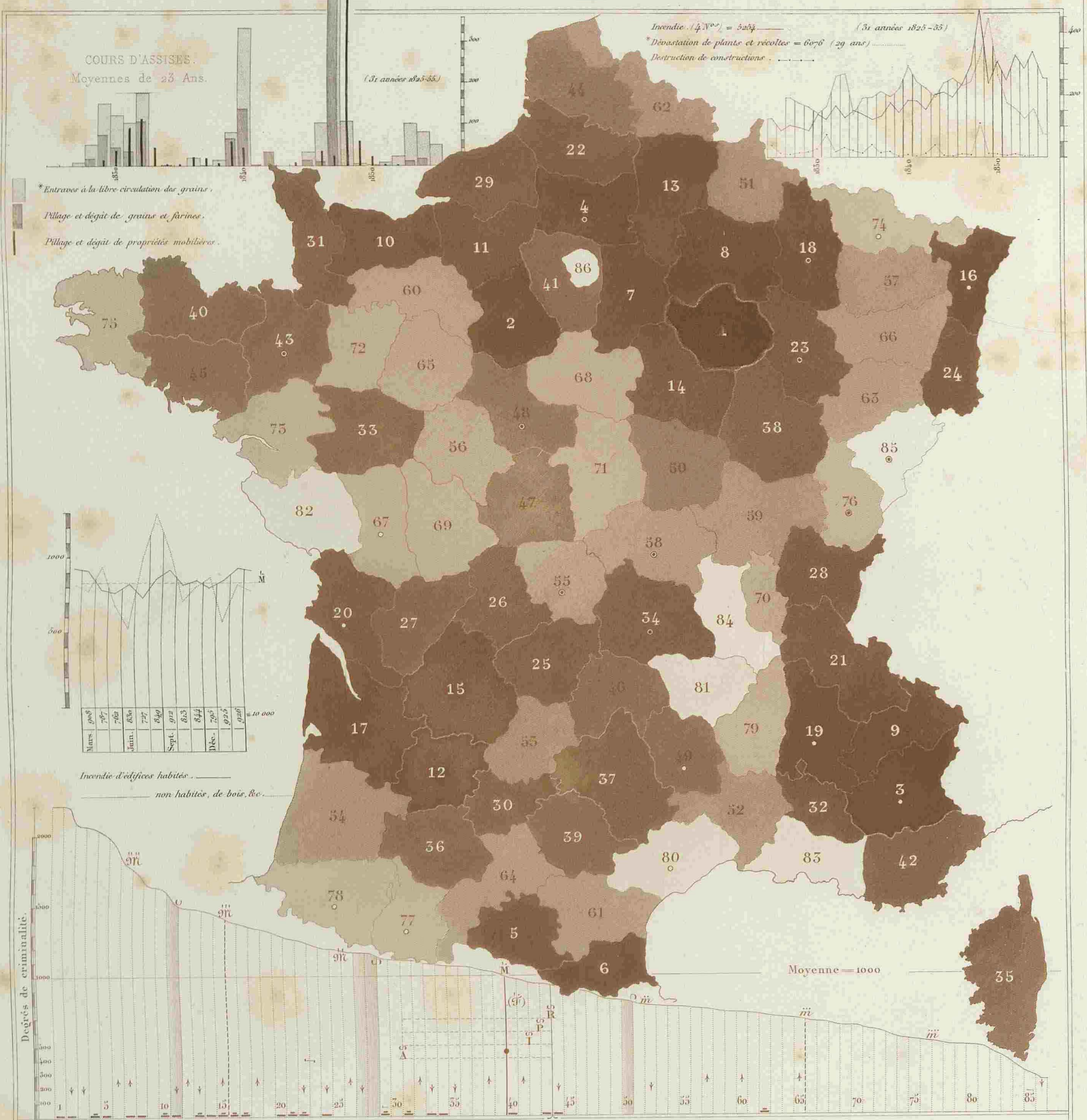
J. B. Baillière, Libraires, à Paris.

Écrit par A. Blanchard.

# INCENDIE.

Statistique morale.

PL. XII.



N° d'Ordre	DÉPARTEMENTS.	Degrés de Criminalité
1	Aube	2 185
2	Eure-et-Loire	2 177
3	Basses-Alpes	2 047
4	Oise	2 031
5	Ariège	1 988
6	Pyénées-orient.	1 914
7	Seine-et-Marne	1 772
8	Marne	1 708
9	Hautes-Alpes	1 623
10	Cantal	1 615
11	Eure	1 516
12	Lot-et-Garonne	1 471
13	Aisne	1 469
14	Yonne	1 449
15	Dordogne	1 414
16	Bas-Rhin	1 372
17	Gironde	1 332
18	Meuse	1 329
19	Drôme	1 317
20	Charente-inf.	1 286
21	Isère	1 251
22	Somme	1 245
23	Haute-Marne	1 212
24	Haut-Rhin	1 191
25	Corrèze	1 187
26	Haute-Vienne	1 160
27	Charente	1 158
28	Ain	1 154
29	Seine-inférieure	1 113
30	Tarn-et-Garonne	1 111
31	Manche	1 107
32	Vaucluse	1 101
33	Maine-et-Loire	1 076
34	Puy-de-Dôme	1 070
35	Corse	1 058
36	Cers	1 058
37	Aveyron	1 041
38	Côte-d'Or	1 027
39	Tarn	1 014
Moyenne = 1000.		
40	Côtes-du-Nord	977
41	Seine-et-Oise	961
42	Var	938
43	Ile-et-Vilaine	938
44	Pas-de-Calais	918
45	Morbihan	901
46	Cantal	895
47	Indre	866
48	Loir-et-Cher	823
49	Lozère	821
50	Nièvre	813
51	Ardennes	788
52	Gard	776
53	Lot	772
54	Landes	770
55	Creuse	767
56	Indre-et-Loire	755
57	Meurthe	755
58	Allier	735
59	Saône-et-Loire	730
60	Orne	728
61	Aude	722
62	Nord	704
63	Haute-Saône	698
64	Haute-Garonne	689
65	Sarthe	683
66	Vosges	660
67	Deux-Sèvres	660
68	Loiret	638
69	Vienne	632
70	Rhône	632
71	Cher	603
72	Moyenne	591
73	Loire-inférieure	564
74	Moselle	551
75	Finistère	527
76	Jura	510
77	Hautes-Pyrénées	508
78	Basses-Pyrénées	494
79	Ardèche	490
80	Hérault	484
81	Haute-Loire	477
82	Vendée	424
83	Bouches-du-Rhône	397
84	Loire	329
85	Doubs	282
86	Seine	243

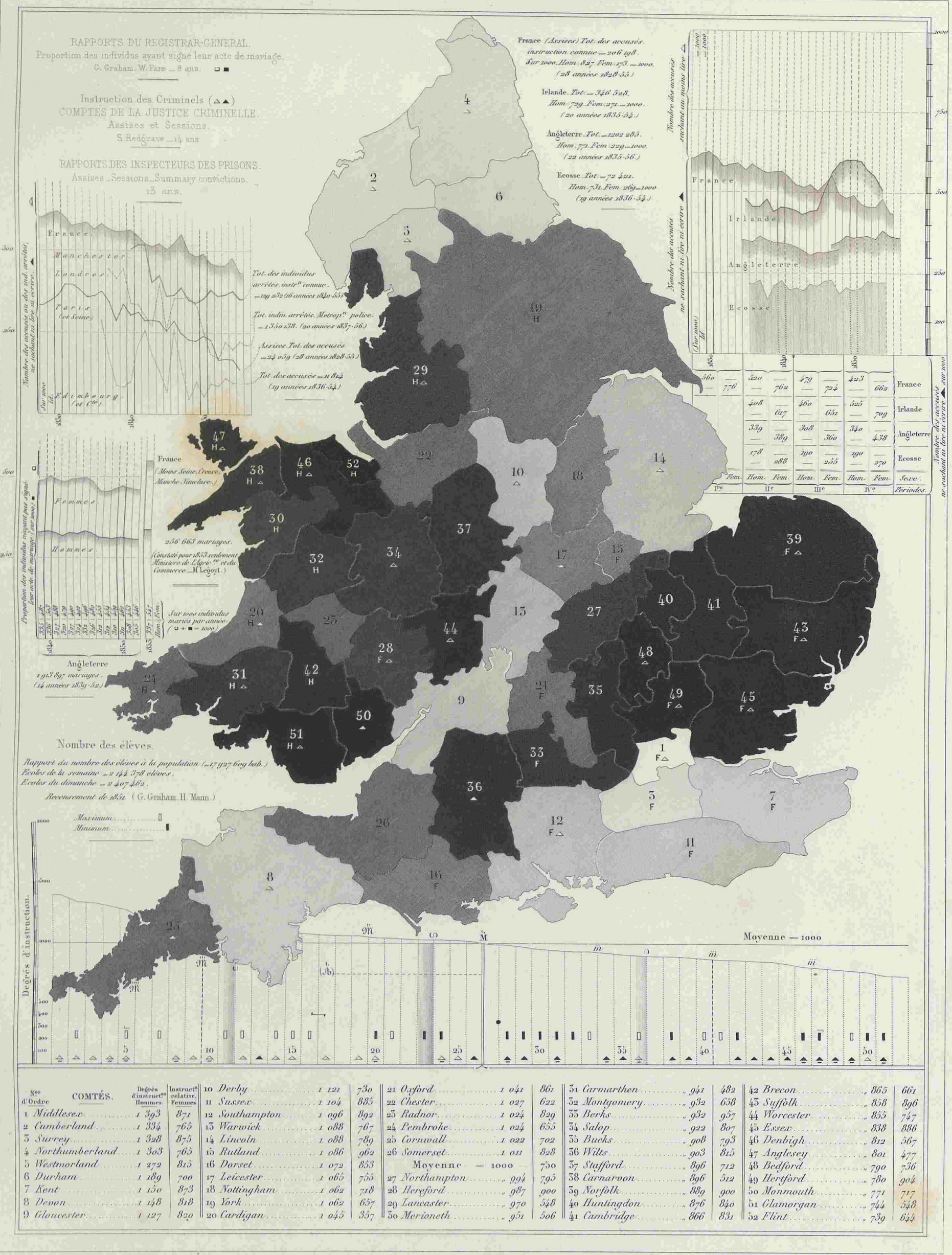
Paris, chez E. Pichon.

J. B. Baillière, Libraire, à Paris.

Dessiné par A. Blanchard.

# INSTRUCTION. INSTRUCTION.

Statistique morale.

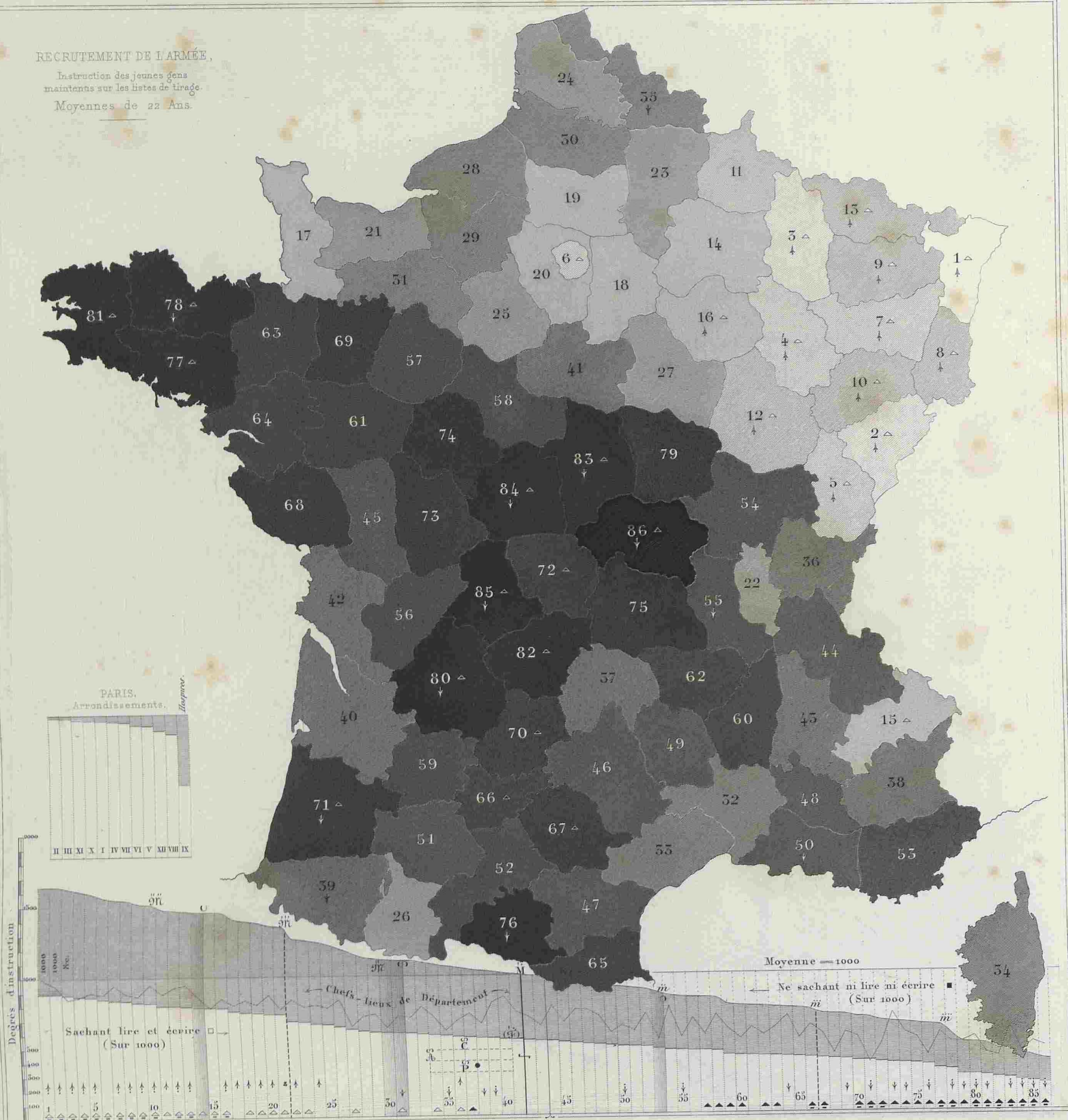


# INSTRUCTION.

Statistique morale

PL. XIV

RECRUTEMENT DE L'ARMÉE.  
Instruction des jeunes gens  
maintenus sur les listes de tirage.  
Moyennes de 22 Ans.



Nos d'Ordre.	DÉPARTEMENTS	Jeunes gens instruits sur 1000.	Nos d'Ordre.	DÉPARTEMENTS	Jeunes gens instruits sur 1000.	Nos d'Ordre.	DÉPARTEMENTS	Jeunes gens instruits sur 1000.	
1	Bas-Rhin (21)	899	54	Corse	592	69	Mayenne	380	
2	Doubs	899	55	Nord	583	70	Lot	364	
3	Meuse-Marne	890	56	Ain	578	71	Landes	364	
4	Jura	879	57	Cantal	570	72	Creuse	354	
5	Seine	856	58	Basses-Alpes	565	73	Vienne	348	
6	Vosges	847	59	Basses-Pyrénées	564	74	Indre-et-Loire	346	
7	Haut-Rhin	845	60	Gironde	554	75	Puy-de-Dôme	343	
8	Meurthe	831	61	Loiret	551	76	Ariège	336	
9	Haute-Saône	827	62	Moyenne	549	77	Morbihan	306	
10	Ardenne	808	63	Charente-inférieure	544	78	Côtes-du-Nord	301	
11	Côte-d'Or	806	64	Drôme	542	79	Nièvre	262	
12	Moselle	801	65	Isère	538	80	Dordogne	262	
13	Marne	799	66	Deux-Sèvres	527	81	Finistère	259	
14	Hautes-Alpes	797	67	Avoyron	521	82	Corrèze	237	
			68	Aude	517	83	Cher	233	
			69	Lot-et-Garonne	511	84	Indre	219	
			70	Vaucluse	511	85	Haute-Vienne	207	
			71	Lozère	500	86	Allier	196	
			72	Bouches-du-Rhône	495				
			73	Gers	489				
			74	Haute-Garonne	488				
			75	Var	469				
			76	Saône-et-Loire	458				
			77	Loire	453				
			78	Charente	453				
			79	Sarthe	453				
			80	Loiret-Cher	449				
			81	Lot-et-Garonne	443				
			82	Ardèche	446				
			83	Maine-et-Loire	445				
			84	Haute-Loire	444				
			85	Ille-et-Vilaine	441				
			86	Loire-inférieure	408				
				Pyrénées-orientales	403				
				Tarn-et-Garonne	399				
				Tarn	384				
				Vendée	383				

Imprimé par E. B. Collin.

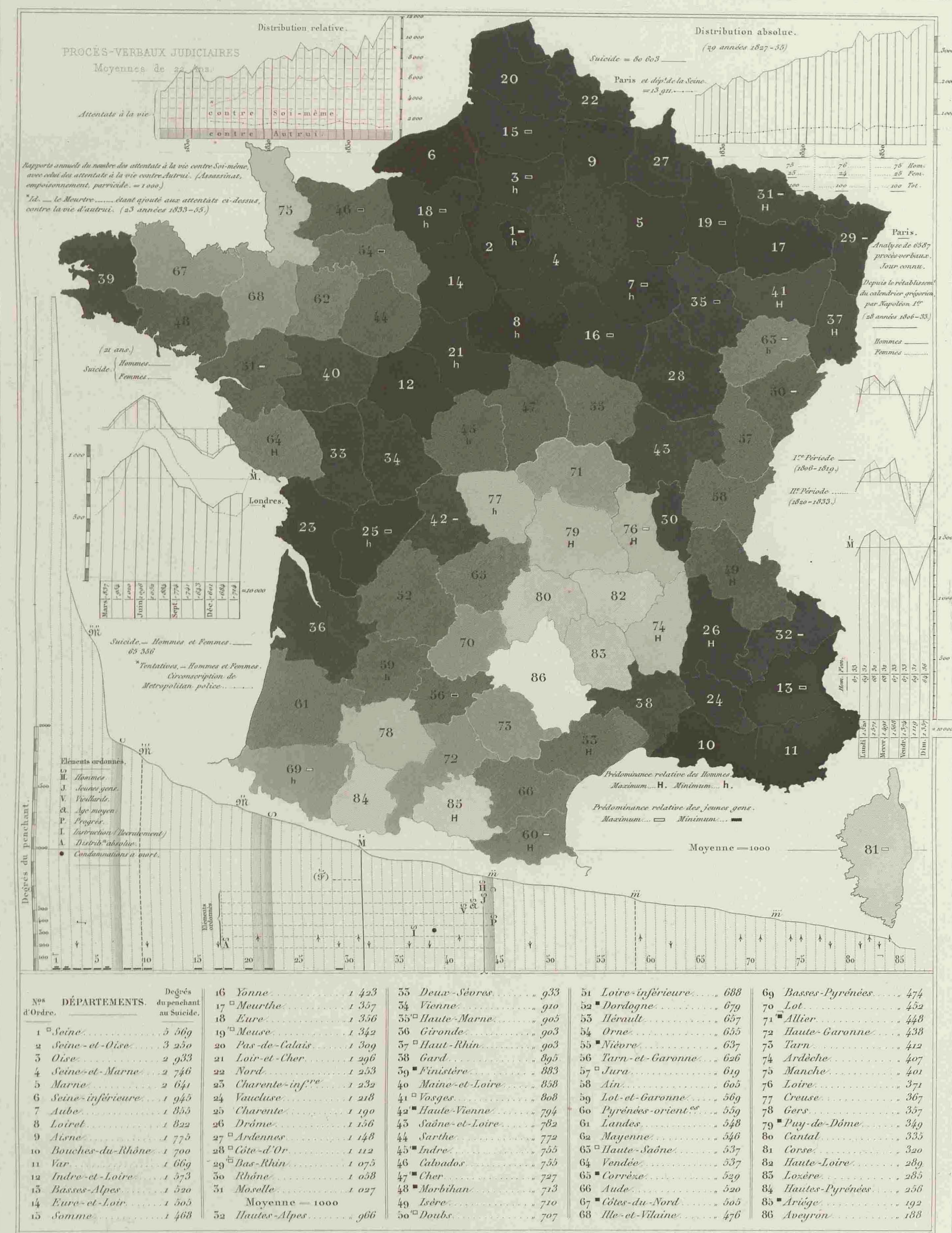
J. B. Baillière, Libraire, à Paris.

Écrit par A. Blanchard.

# SUICIDE.

Statistique morale

Pl. XV.



Créé par C. E. Collin.

J. B. Baillière, Libraire, à Paris.

Revisé par J. Blanchard.

MARCHE DU PENCHANT AU CRIME, PENDANT LE COURS DE LA VIE.

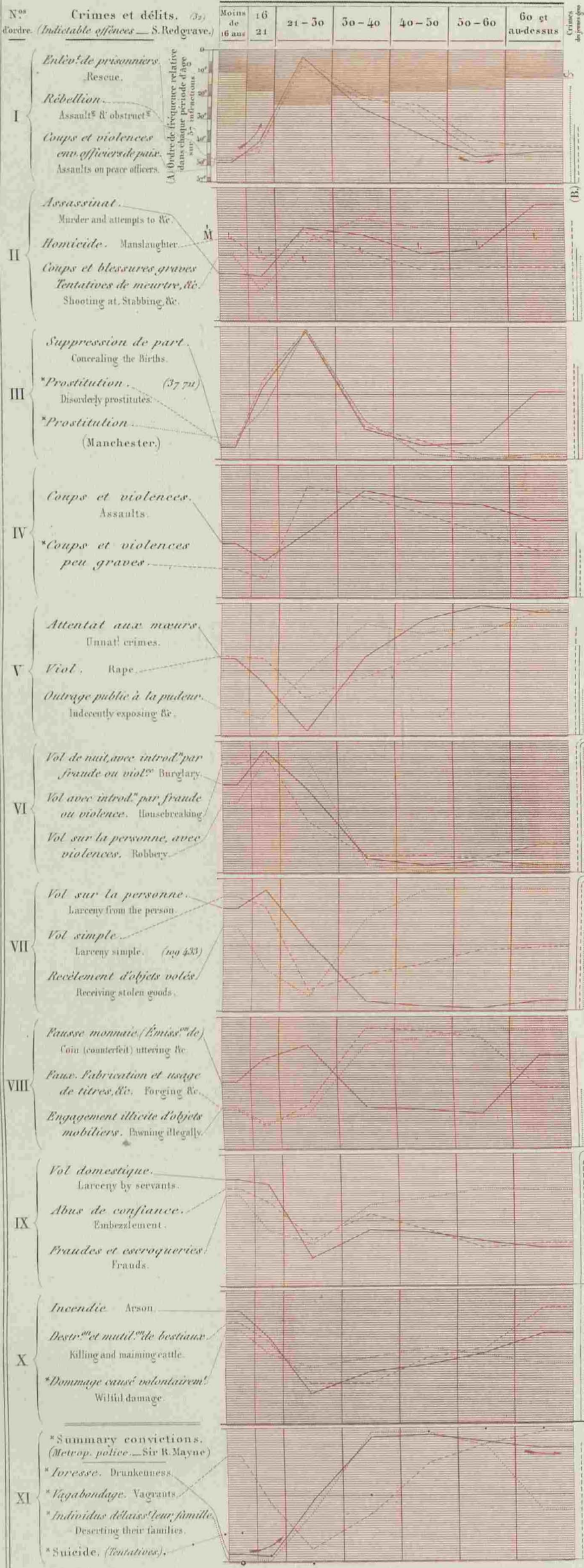
Ordre de fréquence relative — Crimes et délits propres à chaque âge.

(A) Ordre de fréquence relative des diverses infractions pour chaque période d'âge, le nombre total des infractions de chaque nature, commises pendant le cours de la vie, étant respectivement ramené à 10 000. (B) Crimes des jeunes gens. — Progrès de fréquence relative. Nombre des diverses infractions commises au-dessous de 21 ans, le nombre total des infractions de chaque nature commises pendant le cours de la vie, étant respectivement ramené à 10 000.

ANGLETERRE.

Assises et Quarter Sessions, 20 années 1834-53 — 196 809 accusés, âge connu.

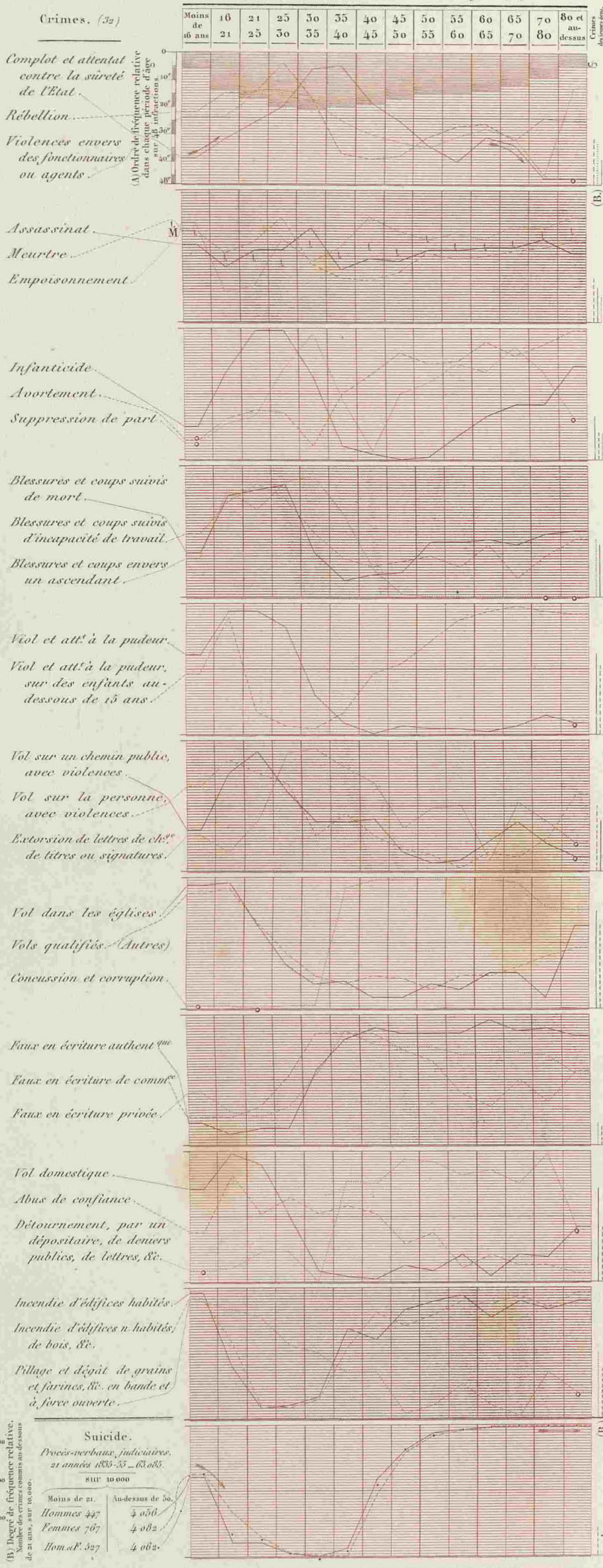
24 Courbes d'âges détachées, par groupes, du Réseau général de 27 Courbes d'âges superposées.



FRANCE.

Cours d'Assises, 28 années 1826-55 — 205 466 accusés, âge connu.

24 Courbes d'âges détachées, par groupes, du Réseau général de 27 Courbes d'âges superposées.





LIBRATION COMPARÉE DES CRIMES DE CHAQUE NATURE, ET DES ÉLÉMENTS STATISTIQUES AVEC LESQUELS ILS SONT LIÉS DANS LEUR DISTRIBUTION GÉOGRAPHIQUE.

ÉLÉMENTS ORDONNATEURS Ω.

NATURE DES CRIMES. Cr les plus fréquents et les plus graves. Assises et Quarter Sessions. Moyennes de 17 ans.

Maxim. Positive. RAPPORTS DE COÏNCIDENCE. Minim. Négative. Maxim.

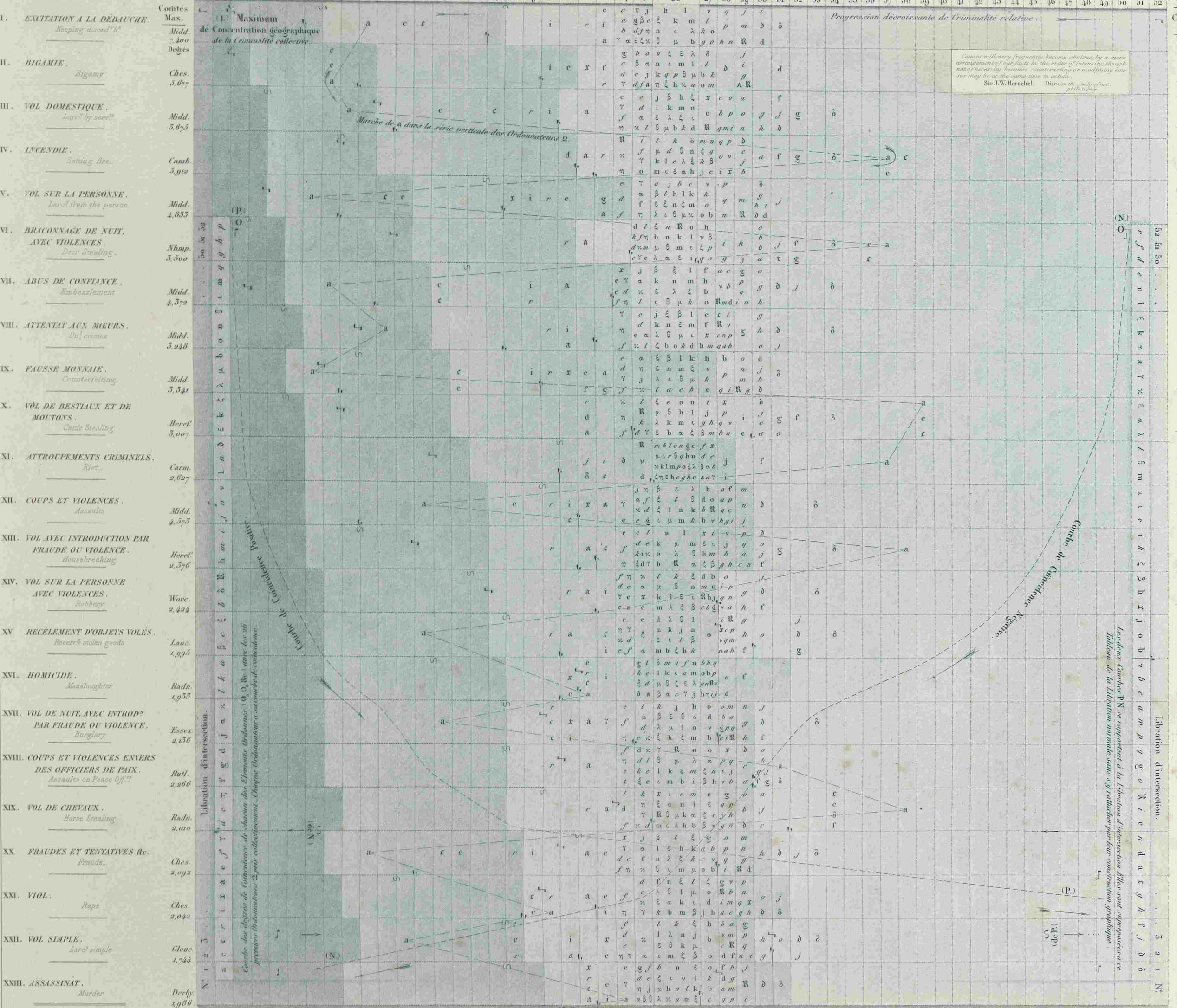
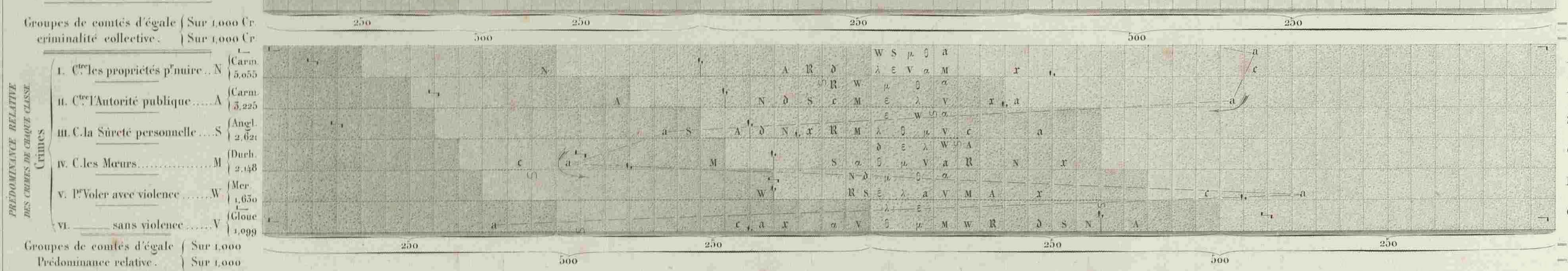


Table with 52 columns and 2 rows. The first row lists statistical elements (e.g., 1, 2, 3, 4, 5, 6, 7, 8, 9, 10, 11, 12, 13, 14, 15, 16, 17, 18, 19, 20, 21, 22, 23, 24, 25, 26, 27, 28, 29, 30, 31, 32, 33, 34, 35, 36, 37, 38, 39, 40, 41, 42, 43, 44, 45, 46, 47, 48, 49, 50, 51, 52). The second row shows relative coincidence values for each element, such as 88, 66, 90, 41, 118, 215, 277, 1080, 5062, 1184, 1185, 658, 451, 192, 113, 156, 88.



ÉLÉMENTS ORDONNÉS O. This section contains several sub-sections: 'Population' (a-f), 'Criminalité' (a-f), 'Instruction' (a-z), and 'Religion' (a-d). Each sub-section lists specific elements and their corresponding letters. Below this, there are several paragraphs of text explaining the methodology and interpretation of the charts, including references to 'M. Guerry' and 'Sir J.W. Herschel'.